
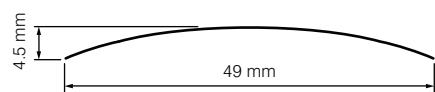
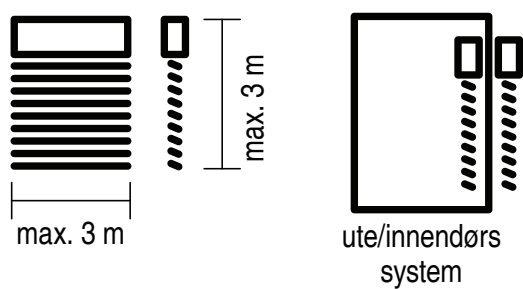


system

# C\_50

lamellenes utforming	C
farger	RAL
elektrisk drift	ja
manuell drift	ja
innendørs bruk	ja
• maksimal bredde	3.0 m
• maksimal høyde	3.0 m
utendørs bruk	ja
• maksimal bredde	2.5 m
• maksimal høyde	2.5 m





#### Egenskaper:

- 4 varianter av 1.2 mm eller 2.0 mm tykt platebeslag av aluminium
- C-formede, 49 mm brede lameller
- Trinnløs innstilling av lamellenes vinkel tillater for enkel regulering av lysstyrken
- 2.5 mm ståltauer av rustfritt stål med polyamidstrømpe, 3 mm i diameter
- Termisk behandlede tekstilelementer, med høy tøye- og slitetmotstand, motstandsdyktige mot UV-stråler
- Kan monteres under puss
- Tilpasset modulmontering
- Pulverlakkert konstruksjon
- Manuell eller elektrisk drift